



RAPPORT FINANCIER 2019



COMPTE DE RESULTAT 2019



COMPTE DE RESULTAT
2019

<i>PRODUITS D'EXPLOITATION</i>		
Ventes de marchandises		
Prestations de service	3 332	669
Subventions d'exploitation	90 849	71 161
Produits divers	42 916	27 222
Reprise sur provisions		
Report des ressources non utilisées des ex. antérieurs	8 000	
Quote-part subvention invest. virée au résultat		
TOTAL PRODUITS D'EXPLOITATION	145 098	99 051

- Une augmentation importante des subvention d'exploitation liée au développement de l'activité « Travaux de Recherche »
- Une augmentation des « Produits Divers » liée à une légère augmentation des indemnités CESER et aux indemnités liées à la CIFRE*

*Convention Industrielle de Formation par la REcherche

<i>CHARGES D'EXPLOITATION</i>		
Achats de marchandises		
Variation de stock		
Achat d'autres approvisionnements		
Variation de stock		
Autres achats et charges externes	41 370	34 765
Impôts et taxes	1 206	893
Salaires	56 854	50 377
Charges sociales	17 451	16 072
Autres charges de gestion courante	2	796
Dotation aux amortissements	483	315
Dotation aux provisions	2 789	
Engagements à réaliser sur ressources affectées	15 000	8 000
TOTAL CHARGES D'EXPLOITATION	135 155	111 217

- Une augmentation des charges liée
 - à des charges importantes liées à l'action Projet YEA (Neutralisées par un financement dédié)
 - au développement de l'activité « Travaux de Recherche » : salaires / cotisations
- **Mais** une augmentation moins forte que celles des produits compte tenu du fait que cette activité n'a « pour l'instant » généré peu d' « Achats ». (Démarrage en cours d'année)
- **D'où** une forte provision qui génère une forte augmentation de la ligne « Engagements à réaliser ».

COMPTE DE RESULTAT
2019

TOTAL PRODUITS D'EXPLOITATION	145 098	99 051
TOTAL CHARGES D'EXPLOITATION	135 155	111 217
RESULTAT D'EXPLOITATION (I)	9 943	-12 166

- *L'exploitation 2019 dégage un excédent de 9 943 € qui s'explique principalement par l'augmentation des subventions. En effet, par rapport à l'an passé, le montant des subventions reçues du CRNA progresse de 37% (+14 500€) et celui de la DRDJSCS de 15% (+3 000€). De plus, le montant des indemnités CESER contribue aussi à ce résultat avec une augmentation de 15% (+ 3 435.50€).*
- *Par ailleurs, les frais de déplacements augmentent d'environ 16%, car il y a eu plus de déplacements en prospection et en animation du territoire.*
- *Le résultat obtenu concernant le Projet YEA est nul.*

COMPTE DE RESULTAT
2019

<i>PRODUITS FINANCIERS</i>		
Intérêts	30	
Produits nets sur cession de VMP		
Reprises sur provisions		
TOTAL PRODUITS FINANCIERS	30	
<i>CHARGES FINANCIERES</i>		
Intérêts		
Charges nettes sur cession de VMP		
Dotations aux provisions		
TOTAL CHARGES FINANCIERES		
RESULTAT FINANCIER (II)	30	

COMPTE DE RESULTAT
2019

<i>PRODUITS EXCEPTIONNELS</i>		
sur opérations de gestion	5 687	3 600
sur opérations en capital		
Reprise sur provisions		
TOTAL PRODUITS EXCEPTIONNELS	5 687	3 600
<i>CHARGES EXCEPTIONNELLES</i>		
sur opérations de gestion	4 400	342
sur opération en capital		
Dotations aux provisions		
TOTAL CHARGES EXCEPTIONNELLES	4 400	342
RESULTAT EXCEPTIONNEL (III)	1 287	3 258

- En produits, le dernier trimestre 2018 d'indemnités CESER et un remboursement de trop perçu par la Caisse de Retraite (Pour info, les 3 600€ de 2018 concernent un retard de versement de subvention.)
- En charges, un montant alourdi par une erreur d'écriture trop anticipée: 4 772€ attendus de la Région en 2018 mais qui ne seront jamais versés.

COMPTE DE RESULTAT
2019

<i>PRODUITS EXCEPTIONNELS</i>		
sur opérations de gestion	5 687	3 600
sur opérations en capital		
Reprise sur provisions		
TOTAL PRODUITS EXCEPTIONNELS	5 687	3 600
<i>CHARGES EXCEPTIONNELLES</i>		
sur opérations de gestion	4 400	342
sur opération en capital		
Dotations aux provisions		
TOTAL CHARGES EXCEPTIONNELLES	4 400	342
RESULTAT EXCEPTIONNEL (III)	1 287	3 258

- En produits, le dernier trimestre 2018 d'indemnités CESER et un remboursement de trop perçu par la Caisse de Retraite contre, en 2018, un retard de versement de subvention.
- En charges, un montant alourdi par une erreur d'écriture trop anticipée: 4 772€ attendus de la Région en 2018 mais qui ne seront jamais versés.

COMPTE DE RESULTAT
2019

	PRODUITS	CHARGES	Résultat
COURANT	145 098 €	135 155 €	9 943 €
FINANCIER	30 €	0 €	30 €
EXCEPTIONNEL	5 687 €	4 400 €	1 287 €
TOTAL	150 815 €	139 555€	11 260 €


- Un résultat EXCEDENTAIRE de 11 260€ lié à :
 - une augmentation importante des subventions d'exploitation liée au développement de l'activité « Travaux de Recherche »
 - Une augmentation des Produits Exceptionnels

COMPTE DE RESULTAT
2019

Résultat	2019	2018	2017
COURANT	9 943 €	- 12 166 €	3 865 €
FINANCIER	30 €	0 €	0 €
EXCEPTIONNEL	1 287 €	3 258 €	0 €
TOTAL	11 260 €	- 8 908 €	3 865 €

	2019	2018	2017
TOTAL PRODUIT	140 872 €	115 317 €	83 501 €
N/N-1	+22,16%	+38,10%	
RATIO RESULTAT	+7,99%	-7,72%	+4,63%

BILAN 2019



ASSEMBLEE GENERALE DU CRAJEP NA – Mercredi 7 octobre 2020

BILAN

ACTIF	31.12.2019			31.12.2018	PASSIF	31.12.2019	31.12.2018
	Brut	Amort. & Dépréciat°	Net	Net			
ACTIF IMMOBILISE					FONDS PROPRES		
Logiciels informatiques					Fonds associatif	87 524	96 432
Terrains					Résultat de l'exercice	11 260	-8 908
Constructions					Subventions d'équipement nettes		
Matériels d'activités					TOTAL FONDS PROPRES	98 783	87 524
Autres immobilisations corporelles	4 271	2 516	1 756	859	PROVISIONS ET FONDS DEDIES		
Immobilisations en cours					Provisions pour risques		
Prêts Francas					Provisions pour charges	2 789	
Autres prêts et titres immobilisés					Fonds dédiés sur subventions	15 000	8 000
Dépôts et cautionnements					TOTAL PROVISIONS ET FONDS DEDIES	17 789	8 000
TOTAL ACTIF IMMOBILISE	4 271	2 516	1 756	859	DETTES		
ACTIF CIRCULANT					Emprunts Francas		
Stocks					Emprunts et dettes auprès d'étab. de crédit		
Avances et acomptes versés							
Usagers	3 615		3 615	86	Avances et acomptes reçus		50
Subventions à recevoir	37 500		37 500	31 266	Fournisseurs	5 212	1 108
Comptes courants Francas					Dettes fiscales et sociales	11 346	10 159
Autres créances	2 428		2 428	1 176	Comptes courants Francas		
Valeurs mobilières de placement	22		22	22	Autres dettes	2 471	3 088
Disponibilités	89 741		89 741	76 068	Produits constatés d'avance		
Charges constatées d'avance	541		541	452	TOTAL DETTES	19 029	14 405
TOTAL ACTIF CIRCULANT	133 846		133 846	109 070	TOTAL GENERAL	135 602	109 929
TOTAL GENERAL	138 118	2 516	135 602	109 929			

ASSEMBLEE GENERALE DU CRAJEP NA – Mercredi 7 octobre 2020

- Des fonds associatifs consolidés
- Des immobilisations réduites au Matériel Informatique
- Des provisions pour la retraite

• Un situation qui va permettre le développement du JepLab

- Une trésorerie saine

BILAN

ACTIF	31.12.2019			31.12.2018	PASSIF	31.12.2019	31.12.2018
	Brut	Amort. & Dépréciat°	Net	Net			
ACTIF IMMOBILISE					FONDS PROPRES		
Logiciels informatiques					Fonds associatif	87 524	96 432
Terrains					Résultat de l'exercice	11 260	-8 908
Constructions					Subventions d'équipement nettes		
Matériels d'activités				859	TOTAL FONDS PROPRES	98 783	87 524
Autres immobilisations corporelles	4 271	2 516	1 756		PROVISIONS ET FONDS DEDIES		
Immobilisations en cours					Provisions pour risques		
Prêts Francas					Provisions pour charges	2 789	
Autres prêts et titres immobilisés					Fonds dédiés sur subventions	15 000	8 000
Dépôts et cautionnements					TOTAL PROVISIONS ET FONDS DEDIES	17 789	8 000
TOTAL ACTIF IMMOBILISE	4 271	2 516	1 756	859	DETTES		
ACTIF CIRCULANT					Emprunts Francas		
Stocks					Emprunts et dettes auprès d'étab. de crédit		
Avances et acomptes versés					Avances et acomptes reçus		50
Usagers	3 615		3 615	86	Fournisseurs	5 212	1 108
Subventions à recevoir	37 500		37 500	31 266	Dettes fiscales et sociales	11 346	10 159
Comptes courants Francas					Comptes courants Francas		
Autres créances	2 428		2 428	1 176	Autres dettes	2 471	3 088
Valeurs mobilières de placement	22		22	22	Produits constatés d'avance		
Disponibilités	89 741		89 741	76 068	TOTAL DETTES	19 029	14 405
Charges constatées d'avance	541		541	452	TOTAL GENERAL	135 602	109 929
TOTAL ACTIF CIRCULANT	133 846		133 846	109 070			
TOTAL GENERAL	138 118	2 516	135 602	109 929			

VOTE RAPPORT FINANCIER 2019

APPROBATION DU RESULTAT ?

POUR / CONTRE / ABSTENTION



ASSEMBLEE GENERALE DU CRAJEP NA – Mercredi 7 octobre 2020

VOTE AFFECTATION DU RESULTAT 2019

**AFFECTATION DU RESULTAT DE 11 260€
AUX FONDS ASSOCIATIFS ?**

POUR / CONTRE / ABSTENTION



ASSEMBLEE GENERALE DU CRAJEP NA – Mercredi 7 octobre 2020